

Vzhled značek, kódy zvukových signálů, signály davané rukou a hlasové signály

1. Tabulka barev značek a světelných signálů

barva	význam nebo účel	pokyny a informace
červená	značka zákazu	nebezpečné chování
	signalizace nebezpečí	zastavit přerušit práci bezpečnostní pojistka opustit prostor
	věcné prostředky požární ochrany a bezpečnostně požární zařízení	označení a umístění
žlutá nebo oranžová nebo zelenožlutá	značka výstrahy	bud' opatrný připrav se ověř si
modrá	značka příkazu	určité chování nebo postup použij osobní ochranné pracovní prostředky
zelená	značka nouzového východu, značka první pomoci	označení dveří, východů, cest, zařízení, vybavení
	bezpečí	návrat k běžnému stavu

2. Barevné vyznačení značky označující riziko střetu osob s překážkami nebo pádu osob

Při použití barev černé a žluté



Při použití barev červené a bílé



3. Značky zákazu



Kouření zakázáno



Zákaz výskytu otevřeného ohně



Průchod pro pěší zakázán



Zákaz použití vody pro hašení



Voda nevhodná k pití



Nepovolaným vstup zakázán



Zákaz provozu - průjezdu motorových vozíků



Nedotýkat se

4. Značky výstrahy



Výstraha, požárně nebezpečné látky



Výstraha, riziko exploze



Výstraha, riziko toxicity



Výstraha, riziko koroze
nebo poleptání



Nebezpečné
radioaktivní látky



Pozor na
zavěšené břemeno



Nebezpečí sřetu
s vozíkem



Nebezpečí -
elektřina



Varování, výstraha,
riziko, všeobecné
nebezpečí*)

^{*)} S výjimkou případů označení skladů většího počtu nebezpečných látek nebo směsí podle § 4 odst. 3 nesmí být tato značka používána k varování před nebezpečnými chemickými látkami nebo směsmi.



Nebezpečné laserové
záření



Nebezpečné oxidující
látky



Nebezpečné
neionizující záření



Nebezpečí - silné
magnetické pole



Nebezpečí zakopnutí



Nebezpečí pádu



Nebezpečí – biologické riziko



Nebezpečí – nízká teplota



Nebezpečí - výbušné prostředí

5. Značky příkazu



Příkaz k nošení ochrany očí



Příkaz k nošení ochrany hlavy



Příkaz k nošení ochrany sluchu



Příkaz k nošení respirátoru



Příkaz k nošení ochrany nohou



Příkaz k ochraně rukou



Příkaz k nošení ochranného pracovního oděvu



Příkaz k nasazení ochrany obličeje



Příkaz k nasazení výstroje k upoutání



Příkaz -
pěší musí použít
tuto cestu



Obecné vyjádření příkazu;
příkázaný stav
nebo činnost (ke které se
v případě nutnosti připojí
jiná značka)

6. Informativní značky pro označení únikové cesty a nouzového východu nebo místa první pomoci a zařízení pro přivolání první pomoci



Únikový východ (vlevo)

Únikový východ (vpravo)

Únikový východ (dolů)



Nouzový východ / úniková cesta



Nouzový východ / úniková cesta



Směrovka (dolů, vlevo, vpravo, nahoru) k zařízení pro přivolání první pomoci
(Ize použít s dodatkovou tabulkou)



Místo první pomoci Nosítka

Bezpečnostní
sprcha

Výplach očí



Pohotovostní telefon
pro první pomoc nebo únik

7. Informativní značky pro věcné prostředky požární ochrany, požárně bezpečnostní zařízení a směr cesty



Požární hadice

Požární žebřík

Hasicí přístroj

Ohlašovna požáru



Směrovka (dolů, vlevo, vpravo nahoru)
k zařízení požární ochrany
(lze použít s dodatkovou tabulkou)



Požární výtah

8. Kódy zvukových signálů, signály rukou a hlasové signály









Základní znaky:





Signál pro opuštění prostoru musí být nepřerušovaný.

Použije-li se hlasový signál namísto signálu rukou nebo spolu s ním, kód se použije takto:

start	k označení začátku povelu,
stůj	k přerušení nebo ukončení pohybu,
konec	k zastavení operace,
nahoru	ke zvedání zátěže,
dolů	ke spouštění zátěže,
vpřed, vzad vpravo, vlevo,	ve spojení s příslušným signálem rukou,
stop	pro nouzové zastavení,
rychle	pro zrychlení pohybu z bezpečnostních důvodů,
pomalů	při přiblížení k překážce nebo hrozí-li jiné nebezpečí.

Kódované signály

Význam	Popis	Vyobrazení
A. Všeobecné signály		
START Pozor Začátek povelu	Obě paže jsou rozpaženy, dlaně obráceny kupředu	
STŮJ Přerušení Konec řízeného pohybu	Pravá paže směřuje vzhůru, s dlaní obrácenou dopředu	
KONEC operace	Obě paže složeny ve výši prsou	
B. Svislé přemístování		
NAHORU	Pravá paže směřuje vzhůru s dlaní obrácenou dopředu a pomalu krouží	
DOLŮ	Pravá paže směřuje dolů s dlaní obrácenou k tělu a pomalu krouží	
SVISLÁ VZDÁLENOST	Ruce udávají příslušnou vzdálenost	
C. Vodorovné přemístování		
POHYB VPŘED	Obě paže jsou ohnuty s dlaněmi obrácenými vzhůru a předloktí se pomalu pohybuje směrem k tělu	
POHYB VZAD	Obě paže jsou ohnuty s dlaněmi obrácenými dolů a předloktí se pomalu pohybuje směrem od těla	

VPRAVO od signalisty	Pravá paže je vodorovně upažena s dlaní obrácenou dolů a pohybuje se pomalými pohyby vpravo	
VLEVO od signalisty	Levá paže je vodorovně upažena s dlaní obrácenou dolů a pohybuje se pomalými i pohyby vlevo	
VODOROVNÁ VZDÁLENOST	Ruce udávají příslušnou vzdálenost	
D. Nebezpečí		
STOP	Obě paže směřují vzhůru	
Nouzové zastavení	s dlaněmi obrácenými kupředu	
RYCHLE	Všechny pohyby rychleji	
POMALU	Všechny pohyby pomaleji	